

復活!無人島 サバイバルキャンプ2023

保護者様向けあんぜんとあんしんのしおり

P2-3 : ごあいさつ

P4 : 概要

P5 : 大切にしていること

P6 : 集合場所

P7 : 電車でのお迎えなど

P8 : 簡単なスケジュール

P10 : 持ち物 / カバン

P12 : 出発の不安を安心して

P13 : 服装のイメージ

P14 : 安全のためにできること

P15 : 保護者説明会の案内

P16 : 利用規約について

クラブ アトラクション


【事務所】〒520-2141 滋賀県大津市大江2丁目31-30-103 ☎ 080-3821-7146 田中 洋一 @ うーたん

【緊急連絡先/当日担当職員・責任者】川野 晋一 @ かーくん ☎ 090-7750-6649



復活!

無人島サバイバルキャンプ2023



去年は実施を見送った無人島。今年は復活して実施いたします。無人島に行ってみたい憧れがある子も、行ったことある子も、今年は存分に無人島のサバイバルスケジュールを楽しんでください! 広島県・龍王島は瀬戸内海に浮かぶ無人島です。自分で寝るところを確保して、サバイバル。それはバトルロワイヤル。海で泳いだり、自分でご飯を作ったり、島を探索したり、廃材で何かを作ったり、火を起こしたり、無人島だからできるサバイバルに大挑戦しよう! みんなは島を無事に脱出できるのか??

今回のキャンプの担当リーダーを
ご紹介いたします!

今回のキャンプの担当リーダーや参加してくれるリーダーは…

じえの・もっち・うずらあ・まちゃ・しば・とろす・ばん・いっちい・えでい
たこやき・ちっく・さるた・ろあ

他にもたくさんのリーダーが当日のこどもたちの活動をサポートしてくれます。

また、当日の当団体の担当職員/責任者は 川野 晋一 @ かーくん が担当いたします。よろしく願いいたします。うーたん は朝の集合一緒で、あとはしまなみチームに行ってしまう。こどもたちの冒険を、職員とリーダーでしっかりサポートさせていただき、みんなで楽しい冒険を作り上げていきます。

うーたんからごあいさつ! たんとうしょくいんのしょうかい!



クラブ
アトラクション
たなか よういち
@うーたん

この度は、当団体のキャンプにご参加いただきましてありがとうございます。この夏のミッションとして「この感動がきっといつかの自分を強くする」ということを大切にしてもらいたいと考えています。今回、参加されるお子さんの中には1人で参加するお子さんも、友達やきょうだいで参加されるお子さんも多くおられます。みんなが次々につながり、仲間が増えて、仲間になったからこそできることが増え、みんなでできたを共有・共感そして実感できる3日間になればと思います。そしてその過程で生まれる感動がきっといつかの自分を強くしてくれる原体験になればと考えています。今後の生活の中でも、キャンプを境目に「何か姿勢が変わったよ」という変化を保護者さんにも伝わるように私たちも様々な仕掛けをしていきます。最後に、私たち指導者やリーダーが率先して、どうやったらできるのか常に挑戦し続けることをこどもたちに見せながら、一緒に挑戦する3日間にしたいと考えております。保護者の皆様も、引き続き見守っていただければ幸いです。本年より職員が増員され、私もはじめてずっと現場におらず、担当する職員が引率させていただきます。すべての参加者の皆さまやご家族が安全に安心して楽しく体験できるように、出発までも含めて私もサポートさせていただきます。

たんとう しょくいん

川野 晋一 @ かーくん

1992年生 / 兵庫県出身 / 関西国際大学卒

22歳から野外活動教育に携わり大学卒業後、任意団体を結成し兵庫県を中心に活動。兵庫県が取り組む自然学校で150校以上の指導経験や、組織やチームに対する関係性作りやチームビルディング活動も行っており、累計20,000人以上の指導実績を持つ。小学校での担任経験を活かした教職員研修や大学生に対するワークショップ等も開催している。

《資格等》

- ・ 小学校教諭第一種免許状 ・ 特別支援教諭第一種免許状
- ・ 公益社団法人 日本キャンプ協会公認キャンプディレクター1級
- ・ NEALインストラクター ・ 体軸ファシリテーター
- ・ 兵庫県キャンプ協会運営委員



キャンプのがいよう!
“復活!無人島サバイバルキャンプ”です!

日時	2023年 8月 7日(月) から 8月 9日(水) 【2泊3日】
場所	龍王島 / 自然体験村 〒739-2403 広島県東広島市安芸津町風早650-41
参加費	<input type="checkbox"/> 会員 小学生 38.950円(税込) / 中学生 42.950円(税込) <input type="checkbox"/> 非会員+ご入会金(3,000円)が必要(税込)
対象年齢	小学1年生 ~ 中学3年生
定員	こども 30名 実際に参加されるお子さんの数 20名
バス	団体貸切バス 滋賀観光バス株式会社/大津営業所
全体集合駅	大津駅
保険	東京海上日動火災保険 / 代理店:バンカー保険事務所 〒520-2423 滋賀県野洲市西河原386 / ☎077-589-5175 (平日9:00 ~ 17:00 / 12:30~13:30頃まで休憩されています。)
主催	CLUB ATTRACTION (クラブアトラクション) 〒520-2141 滋賀県大津市大江2丁目31-30-103 ☎080-3821-7146 (月曜定休 / 火曜から金曜の10:00-21:00)



事前はこちらからお送りさせていただいているもの

本冊子の他に、保護者さま・こどもたちに事前に書類等を送付させていただいています。ご確認いただきましてご準備願います。また、中身の確認をお願いし、下記の通り当日の提出が必要なものに関しては、忘れずに記載し提出してください。

本冊子 (保護者向け安心のしおり)	→こどもたちに内緒なこともあるので、保護者さんで保管
こども向けしおり	→ 当日こどもたちに持参 させてください。
当日提出書類 (当日に実物を提出)	→穴の空いたファイルの中にある用紙に記入後、穴の空いたファイルに入れて当日に駅リーダー等に 提出 してください。
体調申告書類 (当日に実物を提出)	→ピンク色の用紙で、検温等を書く用紙になります。 ご記入いただき、 全てが入っていたファイルと一緒に提出 ください。
荷物カード	大きい荷物と小さい荷物の札を、ページにある持ち物を入れるカバンにつけてください。

今回のキャンプで 大切にしたいこと! 目指すこと!



団体全体でのミッション

夏のミッションとして
「この感動がきっといつかの自分を強くする」

うーたんのご挨拶の中でも、記載させていただきましたが、今回の夏のミッションとして子どもたち、関わるリーダーひとりひとりの「この感動がきっといつかの自分を強くする」という原体験を生み出すことを目標とさせていただきました。そのミッションを今回のキャンプでは、以下のような小さな勇気で大きな自信を得られるための体験がタネになると考えています。



「自分でまずはやってみる! JUST DO IT!」

まずは何事も「やってみよう」自分でできるところまでチャレンジしてみようという意志や、「できるかな?」と小さく芽吹いた勇気を一歩踏み出してみることが大切です。なんでもいいです! 友達を作る! 荷物を自分で運ぶ! 家族と離れてキャンプをする! なんでもチャレンジです!

「together we can do it / みんなとならできる!」

友達や誰かと一緒ならでできること。自分でできることに勇気がついたら、次はみんなと一緒に取り組んでみる。自分でできた勇気を力に変えて、このチームのために自分の力を発揮してみる(自分のため→みんなのために)と力の出し方、勇気の出し方の変化が見えます。



「体験が感動に!」

自分が自分自身の成長や仲間や誰かのために踏み出した勇気で得た自信が大きな人生の原体験や感動になり「あの感動をもう一度体験したい!」「あのしんどかったけど忘れられないあの体験を力に」と振り絞れるきっかけになればと考えています。



特に、滋賀県のいろんな場所からたくさんの場所からこのキャンプに参加してくれます。だからこそ、ただキャンプを実施するのではなく「同じ内容でも、この仲間、このメンバーで体験したことが一生の思い出」そういう素敵な時間や体験になるように、子どもたちの冒険を支えたいと考えています。子どもたちの小さく芽吹いた勇気を、みんなのために使えるようになり、大きな自信になっていくと思います。保護者の方もそうしたお子さんの変化を感じてもらえればと思います。

キャンプ当日のおむかえ

朝のおむかえ / げんちにこられるかた!

当団体では、朝ご自宅から全体集合駅や会場に直接送ってこられる方法の他に、ご自宅の最寄駅より当団体のリーダーと一緒に電車に乗って行く方法があります(引率)。後ほど、みなさまにお迎えの方法をお尋ねいたしますので、ご希望の方法をお伝えください。(事前申込制)

大津駅
まで自家用車で送迎する

電車で引率を希望する

【大津駅まで自家用車で送迎する】

■8/7(月)朝の集合時間 7:30から7:45の間

□8/9(水)夕方の解散時間 19:00到着見込みです。到着後解散となります。



←大津駅はこちらの部分にバスを停車させる予定です。

一時駐車などされる場合は、近隣の駐車場をご利用されるか、北口ロータリーをご活用ください。

【遅れることもあります】

遠方のため、バスの到着が遅れることもあります。安全第一でも移動いたしますので、何卒遅延することをご承知ください。(最大で1時間程度の遅れが出ることもあります。)

【遅れた場合】

また、遅れる場合は、個人LINEで保護者さまにご連絡をさせていただきます。よろしく申し上げます。

【バス酔いなど】

バス酔いなどで指定される場合は、お知らせください。

キャンプ当日のおむかえ

朝のおむかえ / 電車でこられるかた!

ご自宅の最寄駅より当団体のリーダーと一緒に電車に乗って行く方法があります(引率)。
改札の中まで送ってください。切符はもたせるか、帰りの分を現金でもたせてください。
また、ICカードの方はこども用のICカードに帰りの分も足りるようにチャージしてください!



お迎えして…

当団体のリーダーは、名札やフリップ、青Tシャツなどいずれかでみなさんにわかりやすい格好や物を持って各駅の改札の中でお待ちしています。



引率します!

当団体のリーダーは、名札やフリップ、青Tシャツなどいずれかでみなさんにわかりやすい格好や物を持って各駅の改札の中でお待ちしています。

下記のリーダーの集合時間からこどもの集合時間の間にお集まりください。
電車出発時間にくる電車で移動します。帰りは翌日は到着解散時間記載の電車で帰ってきて、改札までお送りいたします。保護者の方が来られるまで一緒に待機します。

お迎え

駅名	リーダー集合時間	こども集合時間	電車出発時間	到着解散時間	運賃(往復)	駅名	リーダー集合時間	こども集合時間	電車出発時間	到着解散時間	運賃(往復)
彦根	6:35	6:40	6:51	19:50	1,000円	JR山科	7:10	7:15	7:26	19:16	200円
能登川	6:45	6:50	6:59	19:43	680円	京都	7:05	7:10	7:21	19:23	
近江八幡	6:50	6:55	7:05	19:37	520円	西大路	7:00	7:05	7:16	19:26	240円
野洲	6:55	7:00	7:12	19:31	340円	桂川	6:55	7:00	7:13	19:29	340円
守山	7:00	7:05	7:15	19:27		茨木	6:40	6:45	6:53	19:51	680円
栗東			7:12	19:41	240円	千里丘			6:50	19:58	780円
草津	7:05	7:10	7:20	19:23	200円	堅田	7:00	7:05	7:12	19:43	420円
南草津	7:10	7:15	7:24	19:19		比叡山坂本	7:05	7:10	7:20	19:36	340円
瀬田	7:00	7:05	7:16	19:27	160円	大津京	7:15	7:20	7:27	19:29	200円
JR石山	7:15	7:20	7:28	19:15		貴生川	6:25	6:30	6:36	19:51	600円
JR膳所			7:30	19:20	三雲	6:42			19:45	520円	
大津	全体集合駅 7:30~7:40の間集合 / 19:00解散					手原	6:40	6:45	6:56	19:31	340円

■切符購入時の参考ルート

・彦根～大津区間・千里丘～草津区間・草津線・湖西線の方

JR各駅⇒JR大津駅まできていただきます。途中駅でJR内の乗り換えはある場合があります。草津線は草津駅、千里丘は高槻駅、湖西線は山科駅でそれぞれ乗り換えがあると思います。

■ICカード利用可能。5円が出るものは繰り上げ計算していますので、実際より安いことがあります。
運賃はすべてこども料金の往復分で表示しています。幼児は運賃不要

キャンプ当日のスケジュール

緊張をほぐし
班の仲を深め
ます!

🕒 8:00

さあ、キャンプへ出発!



🕒 14:00

港について、船へ



🕒 15:00

しまたんけん!



🕒 20:00-21:00

お風呂は行って、ねる!



🕒 18:00

夕食!ごはん!



🕒 17:00

テントせつえい!



🕒 6:45

↓ Day2 / ごはん!



🕒 7:40

オリジナルハウスづくり!



🕒 13:00

海にダイブ?!



🕒 20:00
キャンプファイヤー



🕒 17:00
ごはん



🕒 15:00
ごはんづくり



キャンプ当日のスケジュール

🕒 6:00

起床後!ラジオたいそう!



🕒 6:45

みんなで朝食タイム!



🕒 7:40

かたづけ!



みんなで
最終日も
びしょびしょ!

🕒 13:30

さよなら!島!



🕒 12:00

ラストお昼ごはん!



🕒 9:30

たからさがし!



🕒 14:30

広島出発!



🕒 19:00

キャンプ終了!



みんなで
頑張ったね!
楽しかったね!

🕒 19:00

みんなの
おうちに向けて!

キャンプは家に帰るまでが
キャンプです!
自分で最後まで頑張って!
キャンプの思い出と荷物を忘
れずに帰ろう!

極力、みんなのスケジュールが
ちゃんとできるように、みんなで協力しよう!

これはあくまでスケジュールです。こどもたちのペースやコンディションで時間は大きく変わることもありますので、予め、ご理解ください。

キャンプの持ち物 / その1

1

極力、こどもたち自身で準備をさせてください。もし、ひとりで準備できない時は、必ず横にいて、どこに荷物を入れたかを一緒に確認してあげてください！

2

低学年のお子さんはジップロックや袋にセットとして入れておくと、こどもたちは理解しやすく、持ち運びしやすいかもです。

3

必ず、荷物の全てに名前や印のわかるものを荷物に記載してください。必要以上のものは持ってこないでください。(勝手に用意して入れておくと自分のもの)

荷物は運びやすくしたり・管理しやすくするため
2つに分けてください。荷物に同封のカードをつけてください！

大きい荷物カード

小さい荷物カード

大きいカバン：この鞆は大きくなくてもいいですが、基本はバスの下・部屋に置きます！

	持ち物の中身	個数	使い道
▲	虫よけスプレー / 日除け	1	スプレー缶タイプはやめてください。スキンベープがおすすめ。持参されなくても団体でも用意しています。
□	お風呂セット	1	ジップロックなどシャンプー・リンス・ボディソープ・バスタオルなどセットにまとめられる使いやすいです。
□	歯磨きセット	1	歯磨き粉 / 歯ブラシをセットにしてご用意ください。
□	パジャマ	1	パジャマでもいいですし、翌日の服装で寝られると荷物が減ります。その場合はパジャマは不要となります。
□	下着	3	3日分と予備1枚
□	靴下	3	野外炊飯 / キャンプファイヤーの時は、必ず靴/靴下をはきます。3日分
□	スーパーの袋 or ビニール袋	たくさん	濡れた服を入れたり、昨日着てた服を入れたり、使い道はたくさんありますので、複数枚入れてきてください。
□	水着やラッシュガード ゴーグル	1	水着とラッシュガード。 ラッシュガードない方はTシャツを追加持参 とゴーグル
□	着替え	3	帰りにきて行く服用意してください。と予備を1着セット
□	エプロン / 三角巾 / マスク	1	調理時はマスク、三角巾、エプロンをしていただきます。
□	軍手	1	必ずこども用で手にフィットさせてください。できないと大変危険です。名前を手の甲に大きく書いてください。
□	大きいタオル / タオル	5	お風呂の時3枚、寝る用1枚 / 汗拭きタオルなども持参 3枚以上
□	ご飯セット	1	スプーン・お箸・お皿2つ(割れないもので洗って使えるものでお願いします。カレーを入れる用とスープとかを入れる用の2つです。)
□	長袖の上着	1	寒暖差があります。ジッパー式がいいと思いますが長袖の上着
□	小さい扇風機等	1	小さい扇風機など持ってきてもいいです。
□	腐らない軽食	1	お腹が空いたときにカップラーメンとか可

キャンプの持ち物 / その2

小さい荷物の方に、もし入り切らないものがあったら、水筒・帽子は無理にカバンに入れないでください! 外に出してもらってもOKです!

小さいカバン：この鞆は小さくなくてもいいですが、こどもたちが背負います

	持ち物の中身	個数	使い道
<input type="checkbox"/>	サンダル	1	ウォーターシューズや踵のあるサンダルをお願いします。
<input type="checkbox"/>	こども用のしおり	1	こどもたちに向けたしおりを持ってきてください。
<input type="checkbox"/>	提出書類	2	穴がいっぱい空いてるファイルのものと、ファイルに当日体調申告の赤い紙に記入して忘れずにリーダーにわたすか、カバンに入れてください。
<input type="checkbox"/>	1日目のお昼ご飯	1	捨てる容器をお願いします。食べ終わられたらゴミは回収します ※保冷剤を入れてください。(保冷剤は捨ててもいいですか?)
<input type="checkbox"/>	汗拭きタオル	1	汗拭きタオルです(こどもしおりには汚れふきとありますが汗拭きです。)
<input type="checkbox"/>	水筒	1	1日目に飲むお茶や水を入れて持参してください。紐が付いているタイプが望ましいです。中身がなくなったら団体でもちろん支給いたします。
<input type="checkbox"/>	雨具	1	ゲリラ豪雨に揃えて、折り畳み傘とカッパの両方を持参してください。折り畳み傘を使うような時は、リーダーが補助します。ポンチョもOK。
<input type="checkbox"/>	ハンカチ・ティッシュ	1	鼻血に備えたり、手洗いうがいの時に使います
<input type="checkbox"/>	常備薬	1	何か持参される際は”体調申告シート(赤い紙)”に記載してください!
<input type="checkbox"/>	筆記用具 / 懐中電灯	1	しおりに書き込む箇所の際に使います。懐中電灯を持ってきてください
<input type="checkbox"/>	帽子	1	帽子で熱中症対策します。必ず持参するかかぶってきてください。濡れてもいいものをお願いします。
<input type="checkbox"/>	トランプ/UNO なんじゃもんじゃ	可	みんなで遊べるものなら、電子的なもの以外なら可能です
<input type="checkbox"/>	お米	2	2合持ってきてください。

荷物でよくある質問!

Q：家をでるときは、結局どういう格好がいいですか?

A：帽子、靴で靴下を履いて、カバンを背負って、水筒を肩からかけてでかけましょう。

Q：海は入りますか?

A：海の状態を見て入ります。必ず、踵のあるサンダルかウォーターシューズじゃないと貝などで足を切ってしまうかもしれないので、必ず踵のあるものをお願いします。

Q：自分たちで持てないかもしれない…

A：基本的に自分たちで持ってもらいますが、もし駅などでもてなさそうな様子がある時は、もちろん補助します。極カジップロック等で圧縮してください。

Q：携帯を持たせていいですか?ゲームは持っていいですか?

A：ゲームや携帯といった電子機器を含め、キャンプに不必要なものは持ってこないでください。連絡はこちらの団体から保護者様にします。壊れたり紛失してもいけませんし、不必要です。

出発前の心配を少しでも”安心”に!

毎年いろんなご心配をいただきます。当然だと思います。子どもたちが一人で親御さんを離れて冒険に行く。保護者さんにとっても冒険です。経験してきた私たちだからこそその答えです。



バスのこと

バスは約3時間半乗ります。キャンプはじめての子も多いので、途中休憩もあります。バス酔いなどが心配なお子さんは座席を配慮するので事前にお伝えください。



荷物のこと

荷物は、基本的に荷物札を同封の紙についているカードをつけてください。自分で持ってもらうことが原則ですが、もちろん大変そうな時は補助もします。

体のこと

いろんな体の部位や思春期の悩みもあると思います。可能な範囲でサポートいたします。一番は本人が他者に対して恥ずかしくない。気にならないようにという配慮だと思いますので、ご相談ください。

夜尿…

夜のトイレが心配です。おむつさせてもいいですか。人前で…。いろんな心配ごもっともです。団体では夜中指定時間に起こしてトイレに連れていったり、人目がない多目的トイレ等でおむつを履いてもらったり、さまざまな配慮をいたします。環境が変われば仕方ないことだと思っています。本人が恥ずかしくないように処理します。オネショ等で施設さんから時たまにクリーニングを請求される場合がありますが、その際だけはご負担願います。

生理…

高学年の女の子も参加されています。当団体の女性職員や女性リーダーが事前にお話をお伺いして対応させていただきます。今回の担当は”しおたん”が担当いたします。事前にご相談される際もお繋ぎします。

出発前におねがい!

以下のことをお願いします。必ず、皆さんで事前にご協力をお願いします。

爪を切る(脚と手の指の両方をお願いします。) 前日からの体調申告シートへの記録

冷房の抑制

(自然の中で活動します。少し冷房から離れた生活が必要です。毎日18度で過ごすのは危険行為です。せめて27度等の外気温との格差を縮めた生活にご協力をお願いします。)


水分の一気飲みを減らす

(一気にお茶を飲むのではなく、ゆっくりちょっとずつ頻度を多くがポイントです。熱中症を対策する意味でも、ご家庭でキンキンの飲み物を飲むというのはガブ飲みというのは控えましょう。)

アレルギー/アナフィラキシー/班/部屋等の配慮が必要な情報の相談をお早めに!

当日までに事前のミーティングが何度か学生たちとありますので、事前に申告していただければ幸いです。当日急に対応できるものではないです。ご協力をお願いします。

ふくぎのイメージ



□ 帽子の着用

絶対をお願いします。形状は問いません。

□ 濡れてもいい服

濡れてもいい服できてください。お昼ご飯の後すぐにサンダルに履き替えて、服はそのままです。

□ 靴・靴下

靴と靴下をお願いします。



□ ゴーグル

そんなに深いところで川遊びしませんが、必要なら持ってきてOKです。(紛失注意)

□ 濡れてもいい服

上裸にならないように、ラッシュガードやTシャツを着用して遊んでもらいます。

□ サンダル

踵のとめられるもので

夏のアイデア!

オシャレより機能性の高いものをお願いします。冷感タオルや通気性の高い服なども暑さをしのぐポイントです。また、虫も多いので虫刺されを心配される方は、腕輪タイプの虫除けなどを持参される方も多いです。帽子も、後頭部を隠すタイプのもあります。服装として黒を控えてください!

コロナたいさく!

昨年も今年度同様のキャンプを多く実践していましたが、幸いにも実践中のコロナ感染者は約2,200人中2人に抑えられています。団体としては、下記のような対策を引き続き行います。

体温の確認

体調観察という意味で引き続き継続いたします。朝と翌朝の確認を実施します。

消毒の徹底

小瓶タイプ弱酸性ビオレの消毒液を引率リーダーに渡していますので、お茶を飲むときなどにも実施し、バスに乗るとき、ご飯を作るとき・食べるときなど団体では習慣づいていますので、引き続き継続いたします。

換気の確認


換気を徹底して行います。外なので基本的には換気されています。

安心できるキャンプにするため

各プログラムの取り組みとして、安全の取り組みや安心できる環境作り・万々に備えた体制などを整えて運営いたします。みなさまも事前にぜひ、知ってください!

内容	対策										
医療行為はできません…	団体では、原則医療行為となる(ヌル・サス・イレル・投与)は原則できません。声かけ程度になります。声をかけるタイミングなどは赤色のシートに書いてください。 ただし、軽微な怪我等で絆創膏を貼るや消毒をする・虫除けをかけるなどはさせていただきます。こういった事態でも、保護者さんにご相談・ご報告をさせていただきます。										
吸引機・エビペン を所持される方は…	吸引機やエビペンに関しては、使用時の注射位置や方法などを指示したものを別途ご用意ください。また、そのものが入ってる場所なども事前にお知らせください。										
蜂に刺されたことがある	以前、蜂に刺されたことなどがあられる方はお知らせください										
保険に関して	本キャンプも万々に備えて東京海上日動火災保険代理店の有限会社 バンカー保険さんで傷害に関する保険をつけており、参加費に含まれております。 補償内容としては、死亡・後遺症500万円/入院4,500円/通院 3,000円が補償されます。 上記のような補償内容がすべての参加者様に補償されております。他人に怪我をさせた、または怪我をしたとき。キャンプ日程内のご自宅を出られてからご自宅に帰られるまでの事故や怪我に関して補償されています。また、保険に関してご不明点がございましたら当団体では補償の内容等わかりかねる部分がございます。☎077-589-5175 (平日10:00～17:00 までのみ受付 / 12:30 - 13:30 お昼休み/ 担当 北村さん)までお問い合わせください。										
災害発生した場合 気象条件が変わった時	基本的に施設内での活動に関しては、災害等発生時は施設の指示に従って行動いたします。キャンプを中断し、担当職員や施設の指示に従い、指定された避難施設に移動し身の安全を確保します。担当職員の携帯にて災害伝言板(171→2→担当職員携帯番号で確認できます)や当団体の公式Instagramを使い、情報を発信します。土砂崩れの情報なども確認し、想定して安全な場所に移動します。安全が確保できた時点で帰還します。 <table border="1" style="width: 100%; border-collapse: collapse;"> <tr> <td style="text-align: center;">地震</td> <td style="text-align: center;">施設の指示で避難場所に移動</td> <td style="text-align: center;">土砂崩れ</td> <td style="text-align: center;">即座退避</td> </tr> <tr> <td style="text-align: center;">警報・注意報</td> <td style="text-align: center;">様子見て活動の中断で退避/待機</td> <td rowspan="2" style="text-align: center;">大雨/豪雨 天候悪化</td> <td rowspan="2" style="text-align: center;">活動中断・高台で水辺から離れ待機。センターハウスで寝ます</td> </tr> <tr> <td style="text-align: center;">雷</td> <td style="text-align: center;">音が聞こえた時点で退避/中断/施設へ</td> </tr> </table>	地震	施設の指示で避難場所に移動	土砂崩れ	即座退避	警報・注意報	様子見て活動の中断で退避/待機	大雨/豪雨 天候悪化	活動中断・高台で水辺から離れ待機。センターハウスで寝ます	雷	音が聞こえた時点で退避/中断/施設へ
地震	施設の指示で避難場所に移動	土砂崩れ	即座退避								
警報・注意報	様子見て活動の中断で退避/待機	大雨/豪雨 天候悪化	活動中断・高台で水辺から離れ待機。センターハウスで寝ます								
雷	音が聞こえた時点で退避/中断/施設へ										
野生動物 害虫などの対策	自然体験活動につき、様々な動物に出会うこともあります。その際で大事な対策としては、服装です。肌を必要以上に露出せず活動することが大切です。 ・マダニ/毒ヘビ マダニ/毒ヘビに刺された場合は当団体が所持しているポイズン吸引キッドを使用して毒を抜きます。その間も、緊急搬送先の手配や搬送車両手配も行います。 ・ハチ 刺激せず即座に避難し施設に通報し駆除してもらいます。										
現地本部と団体本部	今年度より職員の増強を行なった関係で、現地と団体本部との連携が可能となりました。必要に応じて、本部から職員融通をしたり、緊急時に動ける体制に安心感が増えました。ただ、引き続き現場ベースでできることを徹底いたします。										
怪我や 体調不良が起きたとき (傷病者の対応)	怪我や体調不良者が発生した場合は… 怪我発生/体調不良発生 → 現地で処置が可能なら処置 → 施設・保護者・うーたんへ報告 → 現地で処置が不能時は 緊急搬送や病院へ緊急車両で連れて行きます。(同時に保護者連絡) → 対応が必要な場合は、119などで処置方法を尋ねながら処置します。 → 今回、滋賀県で実施しているため場合によっては保護者さんに迎えにきていただきます。 ■緊急搬送病院は 広島県立安芸津病院 になります。										
コロナ陽性	コロナ陽性が発生した場合は、速やかに隔離し、活動からの離脱と経路や濃厚接触者の確認を行います。活動後に発覚された場合は、速やかにご連絡ください。同室のお子さんや活動が近かったお子さんに名前は出さずにこちらから連絡いたします。										

安心できるキャンプにするため

内容	対策
班やリーダー	基本的には男女別でリーダーさんが3人に1人の体制で、対応いたします。班によっては2人に1人等、こどもたちの性格や特質事項を鑑みて考慮した班編成を行います。お子さんが一人になるということはありません。リーダーさんも、当団体の活動を企画から一緒に作っているため、ただのボランティアというわけではありません。
救急講習	リーダーたちに対して、万が一に備えた私たちができること救命講習/危険対策研修をみんなでいき、万が一に備えた実践学習をします。近年は実践研修も独自に実施しています。参加者の命を守り、また参加者ではない方も救えるだけのノウハウをつけています。 
よく知る よく確認する	保護者の方からいただいている性格情報を全スタッフでシェア徹底します。全参加スタッフが毎週木曜日に2時間以上ミーティングを重ねて用意しています。また、必要に応じて時間を延ばし対応いたします。会場も職員企画チームで視察なども行い済みです。

あんしんです!

ツイッターの配信は行いません! ご注意ください!



Instagramでの配信に集中します!

電波が悪い時もあるので、まとめて配信することもあります。ぜひご覧ください!

Instagramは登録・アカウントが必要です!

Instagramを登録して、当団体のアカウントをフォローしてください。そして、ストーリーズ(矢印のところ)にて配信いたします! また、ストーリーズは基本24時間しか見れないので…見逃した方はこちらのハイライトにアップいたします! どちらも是非、活用してください!



何かあれば電話してください!

クラブアトラクション事務局、夏の大混雑中です。大変ご迷惑をおかけして申し訳ありません。LINE一件一件の内容がパーソナルで返信に時間を要しています。お急ぎの方も含めて、お電話の方が早くつながります。何かあれば、質問含めて、お電話で連絡してください。

だんたいりようきやく

団体の利用規約です。必ずよく読んでください。同封の宣誓同意書に署名して提出もお願いします。

〈第1条：個人情報の取り扱い〉

職員・幹部リーダー達にも参加者様の情報は必要最低限所持しておりますが、参加者様の情報はセキュリティーの高い、クラウド内で厳重なパスワードで管理しています。基データは代表理事のパソコンのみで管理しております。

〈第2条：個人情報の開示〉

参加者より取得した氏名、年齢、住所等の個人情報は当団体方針に基づき管理・保管しており、当団体一部リーダーと保険会社(東京海上日動火災保険株式会社代理店バンカー保険職員)以外の第三者に提供、開示等は一切いたしません。

〈第3条：団体からの発送物〉

今後当団体より各種ご案内やアンケートなどを、公式LINE、郵便等によりお客様に送信もしくは送付させていただく場合がございます。

〈第4条：写真公開について〉

プログラム開催中に撮影しました写真、ビデオなどにつきましては、ホームページやパンフレット、twitter、facebook等のSNSなどの広報活動・その他教育・自然体験教育の普及・推進や学生や職員たちの研究や情報発信のために使用する場合がございます。(撮影は原則主催関係者のみ行います)ご了承ください。氏名・住所等は掲載・公開いたしません。

〈第5条：取材等における写真の取り扱いについて〉

プログラム期間中にテレビ、新聞などの取材がある場合もございます。その際には氏名などが掲載される場合もございます。ご了承ください。テレビ、新聞などの取材が開始された後に、放送、取材を拒否することは、放送局、新聞社等に損害を与えますので、お断りします。

〈第7条：参加のお断り〉

多数の子ども達やリーダーたちが当日たくさん来場しています。原則写真の撮影不可や各種ご案内配布等の拒否を行われる方はご参加いただけません。また、健全な青少年育成の観点から当団体は運営上で大学生リーダーを様々なところで起用しています。学生達の活動支援をご理解を頂けない方や、学生に対し不適切な行動・発言を行われる参加者様もご参加いただけません。

〈第8条：支払い後の返金に関して〉

いかなる場合でも一度いただいた参加費等に関しては、原則としてご返金できません。天候不良・ご参加者様の体調不良が発生しても参加費のお戻しはございません。ただし、当団体に過失がある場合(準備不足による開催不能・リーダーが集まらず安全が確保できない場合・施設が使用できないことにより中止)に関しては返金をさせていただきます。事前に欠席が見込まれる際は、予めできるだけ早めにご連絡下さい。例外的に保険代や施設料等を差し引いた金額は返金ができる場合がございます。ご相談下さい。ただし、原則として返金できない[というポリシーは必ずご同意ください。会員さまに限り振替の対応ができる場合もあります。

〈第9条：支払い前のキャンセルに関して〉

これまでキャンセル料をいただくことは、講師への謝礼や工作物の準備が既にある場合、体験代を別委託施設への支払いがある際のみ、いただいていたましたが、2021年10月以降は支払い前に関しても、支払い前のキャンセルに関してもキャンセル料をいただくこととなります。団体の規定として、予約時より準備や人件費は発生しています。ご出発の14日前から10日前より参加費の10%、9日前から7日前を参加費の20%、7日前から100%を徴収いたします。後日振込先や支払い方法をご相談させていただきますが、申込から支払いまでの期間に関してもキャンセル料を徴収いたします。例外的に保険代や施設料等を差し引いた金額は返金ができる場合がございます。ご相談下さい。ただし、原則として返金できないというポリシーは必ずご同意ください。会員さまに限り振替の対応ができる場合もあります。

〈第10条：保険〉

当団体の活動は、すべてに東京海上日動火災保険株式会社の傷害保険・国内旅行保険に入っております。ご自宅を出られてからご自宅に帰られるまで対応しております。また、プログラムによっては賠償責任保険も入っております。補償内容はプログラムによって、変えておりますのでお気軽に団体事務局にお問い合わせください。

〈第11条：プログラム内容の変更〉

プログラム開始前、プログラム中に悪天候やが予想できる場合や天候がかわり悪天候となった際は、途中で中断・中止や事前に安全上の観点から中止や中断/内容変更と判断する場合がございます。その際に関しても、天候回復を待ち待機する場合や予定より内容を縮小して行う場合がございます。また、一切の中止・中断・変更となった場合でも利用規約第8条や第9条の記載通り、一切返金はいりません。返金に関することは第8条や第9条をご確認ください。

〈第12条：除籍処分〉

個人情報の持ち出しや、参加費横領・未払い、他人や団体への危害や損害を加えること等、法令に反する行為をした参加者様は今後一切の団体活動への参加をお断りいたします。また、保護者間のトラブルにも一切責任を取りません。保護者の皆様同士も、他の参加者様にご迷惑がかからないよう、大人としての自覚を持ち、モラルのある行動・認識・意識でご参加いただきますようお願いいたします。非常識な参加者様とこちらで判断し、運営に影響をきたす場合は同様に理事長より参加拒否・退団処分・除籍処分といったことがあります。健全な青少年育成活動及び野外・自然体験・農業教育等のこども達に対する教育事業の運営に全参加者が気持ちよく参加できる環境であることを維持するためにも、ご理解願います。

〈第13条：感染症に関してする参加自粛〉

様々な活動を行っている中、新型コロナウイルス・インフルエンザ・感染性胃腸炎などの感染症が流行する起因になることも想定されます。様々な体調状況を吟味いただき、申し込み前や申し込み後もご自身で自粛もご検討願います。また、新型コロナウイルス・インフルエンザ・感染性胃腸炎などを心配し、申し込みをしてから実際に感染者になる前にご自身でキャンセル・自粛される場合にも、第8条や第9条の記載通り一切返金はいりません。原則として返金できないというポリシーは必ずご同意ください。会員さまに限り振替の対応ができる場合もあります。

〈第14条：運営ポリシー〉

当団体は非営利活動を行う団体であり、参加される皆さんとわたしたち職員・リーダー・リーダーのご家族の皆さんで参加費を出し合い、意地運営する特徴のある団体です。当団体の運営方針や指針・理念等は活動に散らしてこども達に伝えるようにしております。そのため、企画や内容・実施事項としてご理解できない・団体の方針に理解いただけない方は、ご参加をお控え下さい。本利用規約の一切の項目に対しても同意頂く方のみご参加下さい。この利用規約及び参加者様にご同意いただきたい事項リーダーやリーダーのご家族の皆様にも適用とする内容です。参加すること・参加費を支払うことで全て同意するものとします。

〈参加する方・同意/宣誓〉

当団体運営責任者と現地リーダーの指導、指示を遵守し参加します。また、事前・事後研修及び、プログラム参加期間中に、私自身または身の回り品もしくは所持品が死亡、負傷、罹病、滅失、損傷等の事故により損失、損害を被った場合でも当団体及び受け入れ先に対してはもとより、その役員、職員、代理人、もしくは上記プログラム指導リーダー及び、それらの相続人に対しても、上記事故を理由として損害賠償その他の請求等の責任を問うことは一切いたしません。また、新型コロナウイルス感染症などの感染症に関しても、万一当団体内でのクラスターや新型コロナウイルス感染症の発症があっても、損害賠償その他の請求等の責任を問うことは一切いたしません。感染症の予防のための情報の公開を行います。個人情報の保護に留意する必要がありますので、プライバシー保護を厳守いたします。この書面が私の同意宣誓(私が、法的成人に達していない場合は、保護者の同意宣誓)により同意宣誓と同じ効力を有することも同意します。すべてのご家族も含めて同意されたことと認識し、万一の事態においても、保険の中で対処し訴訟等も起こさないことを同意いたします。また、返金や個人情報・写真の取り扱いなどについても団体利用規約を確認し、参加することが同意したことという内容も理解した上で、参加します。

The first part of the document discusses the importance of maintaining accurate records of all transactions. It emphasizes that every entry, no matter how small, should be recorded to ensure the integrity of the financial data. This includes not only sales and purchases but also expenses, income, and any other financial activities.

The second part of the document provides a detailed breakdown of the accounting process. It starts with the identification of the accounting cycle, which consists of several steps: identifying the accounting cycle, identifying the accounting cycle, identifying the accounting cycle, and so on. Each step is explained in detail, with examples and practical applications.

The third part of the document focuses on the classification of accounts. It discusses how to identify and classify different types of accounts, such as assets, liabilities, and equity. It also covers the rules for debiting and crediting accounts, which are essential for maintaining the balance sheet.

The fourth part of the document deals with the preparation of financial statements. It explains how to use the accounting data to create a balance sheet, an income statement, and a statement of cash flows. It also discusses the importance of these statements for decision-making and financial analysis.

The fifth part of the document covers the closing process. It explains how to close the temporary accounts (revenues, expenses, and dividends) and transfer their balances to the permanent accounts (assets, liabilities, and equity). This process is crucial for starting a new accounting period with a clean slate.

The sixth part of the document discusses the importance of internal controls. It explains how to design and implement controls to prevent errors and fraud, and to ensure the accuracy and reliability of the financial information.

The seventh part of the document covers the use of technology in accounting. It discusses how software and automation can streamline the accounting process, reduce errors, and improve efficiency. It also touches on the importance of data security and privacy in the digital age.

The eighth part of the document discusses the role of the accountant. It explains the various responsibilities and skills required for a successful career in accounting, including attention to detail, analytical skills, and communication abilities.

The ninth part of the document covers the ethical aspects of accounting. It discusses the importance of integrity, honesty, and transparency in the profession, and how accountants should handle conflicts of interest and maintain the public trust.

The tenth part of the document provides a summary of the key concepts and principles discussed throughout the document. It serves as a quick reference for students and professionals alike, highlighting the most important aspects of accounting.

